

正确的垃圾分类、倾倒方法

倾倒垃圾的方法 基本规则

- 请务必对垃圾进行分类，查看垃圾收集日历，并在规定的收集日倾倒垃圾。
- 请在收集日的上午8点前将垃圾倒出。
- 可焚烧垃圾，不可焚烧垃圾，塑料容器包装袋垃圾放入收费的指定垃圾收集袋中，请将袋口系紧以防垃圾泄露。
- 对于未遵守规则的垃圾，将不予收集，敬请知悉。
- ※本说明书使用不同颜色来表示需要区别的分类，与另行分发的垃圾收集日历的颜色及垃圾分类应用的标记相对应。

可焚烧垃圾 【收费(一部分免费)】

可燃

请确认垃圾收集日历，按照左侧的表示和颜色的收集日倾倒垃圾。



请按照垃圾分类应用左侧的标记的收集日倾倒垃圾。

倾倒方法

请使用**绿色**的指定垃圾收集袋倾倒。

- 原则上，最大边长是50cm以上的东西归类为大型垃圾。
- 指定垃圾收集袋是可焚烧垃圾和不可焚烧垃圾兼用的，请将垃圾分类倾倒。

从令和4年10月开始规定为可焚烧垃圾的东西



可焚烧垃圾例举



无需使用指定收集袋倾倒的垃圾
(请使用透明·半透明的塑料袋收集倾倒垃圾。)

纸尿裤

只有纸制尿布可以使用透明·半透明的塑料袋收集倾倒。请在收集袋上标明「カミオムツ」。
※ 请将尿布上的污垢清除后倾倒。
※ 宠物用纸尿裤请使用指定的收集袋(绿色)垃圾袋收集倾倒。

落叶·杂草类

只有落叶·杂草类可以使用透明·半透明的塑料袋收集倾倒。※自家菜园里的菜叶杂草类，请使用指定的收集袋(绿色)收集倾倒。
※每次可以倾倒最多3个袋子，40升的垃圾量。

竹子，竹叶，棕榈，银杏，松树的枝干

竹子，竹叶，棕榈，银杏，松树的枝干等，长度不满50cm，粗细(直径)不满10cm的枝干，用绳子捆绑后装入透明或是半透明「可焚烧垃圾(免费)」的收集袋子里倾倒。超过上述大小的枝干被归类为大型垃圾。

不能成为可利用资源的塑料容器包装袋

管状类容器及纳豆的酱汁包装袋等垃圾，其污渍很难清洗干净的垃圾，可以使用「可焚烧垃圾(收费)」指定收集袋倾倒，如果其内部可以清洗干净的，可以使用「塑料容器包装袋」的指定收集袋倾倒。请协助配合!

不可焚烧垃圾【收费】

不燃

请确认垃圾收集日历，按照左侧的表示和颜色的收集日倾倒垃圾。



请按照垃圾分类应用左侧的标记的收集日倾倒垃圾。

倾倒方法

请使用**绿色**指定垃圾收集袋倾倒垃圾。

- 使用指定收集袋(绿色)倾倒垃圾。
- 原则上，最大边长是50cm以上的东西归类为大型垃圾。
- 家用电器类垃圾，最大边长40cm以上的东西归类为大型垃圾。
- 指定垃圾收集袋是可焚烧垃圾和不可焚烧垃圾兼用的，请将垃圾分类倾倒。

不可焚烧垃圾例举



针及剃须刀等垃圾请用胶带包裹后再倾倒。破碎玻璃及菜刀、剪刀等锋利刃物请用布类包好装入袋子里，并标明「キケン」，倾倒垃圾。

棍棒状(雨伞·园艺用支杆等)不满1m的垃圾 倾倒方法

- ①使用指定的收集袋最多4根，长度的一半以上必须装入袋内，扎好袋口倾倒垃圾。
 - ②用绳子捆绑好，最多4根，请使用**绿色**的指定收集袋粘帖好倾倒垃圾。
- ※如果是5根以上视为大型垃圾，以大型垃圾申请倾倒，或是分开倾倒垃圾。

容器包装塑料【收费】

容プラ

请确认垃圾收集日历，按照左侧的表示和颜色的收集日倾倒垃圾。



请按照垃圾分类应用左侧的标记的收集日倾倒垃圾。

倾倒方法

请使用**粉色**的指定垃圾收集袋倾倒垃圾。

- 清洗容器内部，请清除内部污渍。
- 请将容器内部清空，用水清洗等，清除内部残留物及污渍。

塑料容器包装袋例举

标有该标记，是塑料制的容器及包装



管状类垃圾，解体后如果可以清除掉污渍，就可使用「塑料容器包装袋」指定垃圾收集袋倾倒。

指定垃圾收集袋的详细介绍

可焚烧垃圾

不可焚烧垃圾

兼用指定垃圾收集袋

大小	价格(10张一打)
特小袋(50容量)	100日元
小袋(100容量)	200日元
中袋(200容量)	400日元
大袋(400容量)	800日元



容器包装塑料

用指定垃圾收集袋

大小	价格(10张一打)
小袋(100容量)	100日元
中袋(200容量)	200日元
大袋(400容量)	400日元



※请留意背面

饮料瓶・打火机・玻璃瓶・有害物质【免费】

ペット
ライター
びん
有害物

请确认垃圾收集日历，
按照左侧的表示和颜色的收集日
倾倒垃圾。



请按照垃圾分类应用左侧的标记的收集日
倾倒垃圾。

倾倒方法

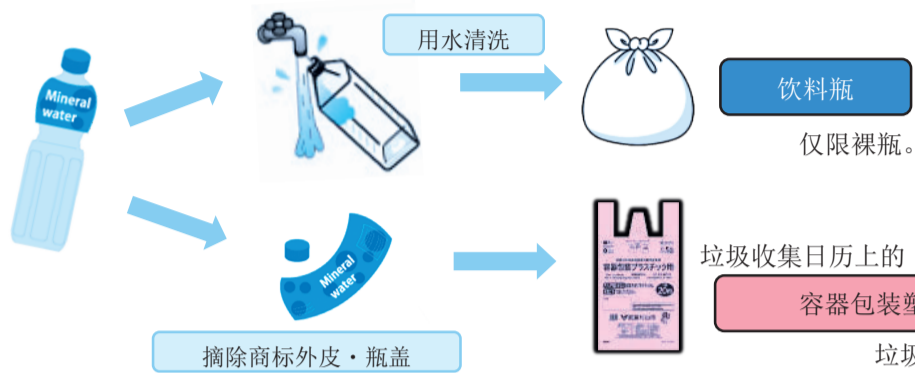
●尽管饮料瓶，打火机，玻璃瓶，有害物质的垃圾收集日是在同一天，请将垃圾分类后装入透明或是半透明的收集袋里倾倒。

饮料瓶

※未摘除瓶盖・商标外皮的饮料瓶将不予回收！

- 请清空瓶内残留物，除去污渍。
- 务必摘除瓶盖和商标外皮，仅限回收裸瓶。

(瓶盖和商标外皮使用「塑料容器包装袋」指定垃圾收集袋倾倒)。



打火机

- 请将打火机与其他垃圾分开倾倒。
- 打火机内有残留汽油也可以倾倒。



玻璃瓶

- 倾倒玻璃瓶垃圾前，请简单清洗瓶内，务必除去瓶盖后再倾倒。
- 破裂的玻璃瓶需要装入收集袋并标明「ワレモノ」再倾倒。




注意事项

玻璃杯酒杯，花瓶，玻璃制食皿及玻璃瓶罐等
(酿制梅子酒用瓶罐等) 污渍无法除掉的瓶子类，
属于「不可焚烧垃圾」。



有害物质

- 电池类(包括电子烟)及含水银体温计，荧光灯管等，按照种类分类，请装入透明或是半透明的垃圾收集袋内标明「ユウガイ」倾倒。



荧光灯管，含水银体温计等玻璃制品，请装入购买时的包装盒内或是用报纸等包裹好倾倒垃圾。



易拉罐・金属制品【免费】

かん
金属

请确认垃圾收集日历，
按照左侧的表示和颜色的收集日
倾倒垃圾。



请按照垃圾分类应用左侧的标记的收集日
倾倒垃圾。

倾倒方法

●请装入透明或是半透明的收集袋内倾倒。

金属罐的 例举

●请确保罐内物质用尽后，简单清洗后倾倒垃圾。



金属制品的 例举

- 锅，平底锅，水壶等金属制品厨具
- 仅限金属制品不满50cm的东西



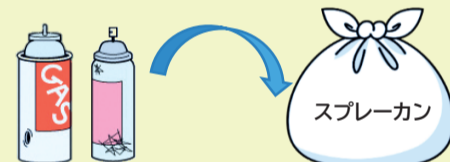
请将一斗罐压平后倾倒垃圾。

喷雾罐的倾倒方法

气雾剂罐(喷雾罐)・盒式气瓶的倾倒方法

1. 请尽量用尽确保空罐状态。(没有必要在罐身扎孔儿。)
摇晃罐身可以听到「沙沙沙沙」的声音说明罐内仍有残留。
2. 与其他的罐类及金属制品分开装入收集袋中，标明「スプレーカン」倾倒。

◎在未用尽罐中残留的气液时，请务必在通风良好的屋外将罐内残留气液放出。



废纸、布、树枝、布制玩偶、鞋、包、皮带【免费】

古紙等

请确认垃圾收集日历，
按照左侧的表示和颜色的收集日
倾倒垃圾。



请按照垃圾分类应用左侧的标记的收集日
倾倒垃圾。

报纸 杂志类 纸板

报纸(含广告单)、杂志类、纸板等请分别用细绳捆扎好，或装在纸带中。



纸盒类

纸盒类请在“清洗内部，拆开晾干”后用细绳捆扎好。
※背面是铝箔加工的纸盒请在“可焚烧垃圾收集”



纸片类

报纸、杂志类、纸板、纸盒等以外的纸类请折叠好装入纸袋中。
※防水加工的纸杯及方便面纸杯，塑料涂层纸，
照片纸，感热纸，复写纸，加工纸，又脏又有气味的废纸等都可以在倾倒「可焚烧垃圾」的日子里倾倒。



布类・布偶类 衣物类・包类 毛线毯・腰带

将衣物类及布类，(毛巾・被单・窗帘等)，毛线毯及包类，
腰带类用绳子捆绑好，装入透明或是半透明的收集袋内倾倒垃圾。
※拼布床单，特别脏破旧的可以在「可焚烧垃圾」的
垃圾收集日里倾倒。
由于被淋湿后将无法再次利用，所以请不要在雨天倾倒资源
垃圾，请您理解并协作。



修剪下的 树枝

将树枝按“长度50cm以下、直径10cm以下”进行切割，用细
绳捆扎成直径30cm以下的一捆。每次倒出的量仅限3捆。
※竹子、竹叶、棕榈、银杏、松树、虫蛀的树枝请在“可焚
烧垃圾收集日”中倒出。



大型垃圾【收费】

倾倒方法

- ① 大型垃圾的收集需要预约。
垃圾回收对策科 ☎042-565-1111 (内线292~294)
工作日 8:30~17:15
- ② 需要购买废弃物处理券。
- ③ 回收当日早晨8点钟之前，将贴好废弃物处理券的大型垃圾
放置在回收指定的地点。

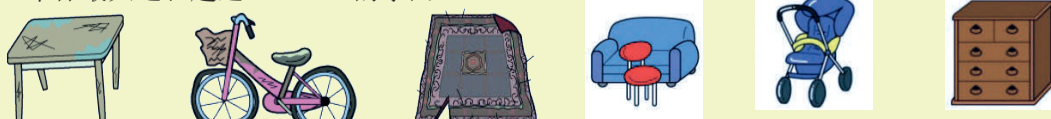
废弃物 处理券



大型垃圾 的例举

- 家电制品
(电视，空调，冰箱，洗衣机，衣物干燥机，电脑除外)
→ 机体的最大边长超过40cm的东西
※ 石油暖炉・电风扇，小型电烤箱，微波炉，即使边长不满40cm也属于大型垃圾。

家电制品以外的大型垃圾
→ 本体最大边长超过50cm的东西



※关于本说明书中未记载的垃圾的倾倒方法，请通过以下联系方式咨询。

武蔵村山市协作推进部垃圾回收对策课

TEL 042-565-1111 内线 292~294 FAX 042-563-0803 电子邮箱地址 gomi-g@city.musashimurayama.lg.jp