

凡 例

1. 本書は、武蔵村山市の流動する人口、財政、教育など各分野にわたる基本的な統計資料を集録・作成したものです。
2. 資料の集録においては、原則として過去との比較対照、推移などを掲げて作成しました。
3. 統計表の「時」のとらえ方及び記号

年 次	暦年（1月～12月）
年 度	会計年度（4月～翌年3月）
年・月・日	期日の現在日
—	皆無又は該当数字なし
0(又は0.0)	単位未満の数値
…	不詳又は資料なし
X	秘匿数字
△	減少を示す

4. 構成比(%)等の数字のまとめ方は、原則として小数点以下第2位を四捨五入しましたので、合計と内訳が一致しない場合があります。
5. 照会先 武蔵村山市総務部総務契約課総務グループ

電話 042-565-1111 内線 323

目 次

1. 土地・面積

1. 武蔵村山市の位置	11
2. 面積	12
3. 地域別面積	12
4. 町丁名整理事業の施行状況	13 14
5. 市街化区域及び市街化調整区域	15
6. 用途地域	15
7. 地目別土地面積の推移	15
8. 地目別土地面積の割合（10年前との比較）	16

2. 人 口

1. 武蔵村山市の人口の推移	19
2. 地域別人口・世帯数及び人口密度	20
3. 東京都26市人口比較	21
4. 年齢別人口	22 23
5. 国籍別外国人数の推移	24
6. 月別増減人口	24
7. 戸籍の届出受理件数	25
8. 国勢調査	26
(1) 年次別人口及び世帯数の推移	26
(2) 平成27年国勢調査・人口及び世帯数	26
(3) 平成22年・平成27年国勢調査人口比較	27
(4) 世帯の種類別世帯数及び世帯人員	27
(5) 一般世帯の世帯人員（10区分）別世帯数	27
(6) 一般世帯の住居の種類別世帯数	28
(7) 施設等の世帯の種類（6区分）別世帯数	28
(8) 労働力状態、男女別15歳以上人口	29
(9) 産業別就業者数（15歳以上）	29
(10) 産業大分類、従業上の地位、男女別15歳以上就業者数	30 31
(11) 在学か否かの別、最終卒業学校の種類別15歳以上人口	32

(12) 昼・夜間人口	32	33
(13) 武蔵村山市常住者の従業・通学地別15歳以上 就業者数及び通学者数		34
(14) 武蔵村山市へ従業・通学する者の常住地別 15歳以上就業者数及び通学者数		35
(15) 人口集中地区人口・面積		36

3. 財政・税務

1. 一般会計年度別決算額の推移		39
2. 税目別市税収入状況の推移		39
3. 款別歳入決算の推移		40
4. 目的別歳出決算の推移		41
5. 特別会計決算額（歳出）の推移		42
6. 用途別木造家屋		42
7. 用途別非木造家屋		43
8. 軽自動車等登録台数		43
9. 税務関係諸証明の交付数		44

4. 産 業

（事業所）

1. 産業大分類別事業所数及び従業者数		47
2. 全産業に占める割合		48
(1) 事業所数		48
(2) 従業者数		48
3. 産業大分類別事業所数の推移		49
4. 産業大分類別従業者数の推移		50
5. 産業大分類別、経営組織別事業所数及び従業者数—民営—		51
6. 町丁字別、産業大分類別事業所数	52	53
7. 町丁字別、産業大分類別従業者数	52	53
8. 産業大分類別、従業者（総数）規模別事業所数及び従業者数	54	55
9. 産業大分類別、開設時期別事業所数及び従業者数—民営—	56	57

(農 業)

10. 農家数の推移	58
11. 経営耕地面積別農家数の推移	58
12. 経営耕地面積の推移	59
13. 販売農家の農作物販売金額規模別農家数	59
14. 販売農家の年齢別農業経営者数	59
15. 販売農家の就業状態別世帯員数	59
16. 家畜飼養頭羽数の推移	60
17. 主要作物の作付面積の状況	60

(商 業)

18. 商店数・従業者数及び年間販売額の推移	61
19. 年間販売額規模別商店数	61
(1) 卸 売 業	61
(2) 小 売 業	61
20. 売場面積規模別小売業商店数	62
21. 業種別商店数・従業者数・年間販売額	62
(1) 卸 売 業	62
(2) 小 売 業	63

(工 業)

22. 産業分類別事業所数・従業者数及び製造品出荷額等	64
23. 事業所数・従業者数及び製造品出荷額等の推移	65
24. 東京都の工業に占める本市の割合	65

5. 教 育

1. 小学校学級数	69
2. 中学校学級数	69
3. 小学校児童数	70
4. 中学校生徒数	70
5. 小学校教員数	71
6. 中学校教員数	71
7. 中学校卒業生数・進学率及び就職率	72
8. 市内高等学校、年次別学校数及び生徒数	72

9. 市内高等学校年次別教員数	72
10. 市内幼稚園園児数の推移	73
11. 図書館利用状況	73
12. 社会教育関係施設利用状況	73
13. 市立小中学校の土地・建物	74

6. 福祉・保険

1. 保護の種類別被保護世帯及び人員	77
2. 保護率の推移	77
3. 生活保護取扱件数	77
4. 保育所入所児童数の推移	78
5. 国民健康保険加入者の推移	78
6. 国民年金加入者の推移	78

7. 衛生

1. じん芥収集世帯数及び収集人口の推移	81
2. じん芥収集状況の推移	81
3. 拠点回収及び集団回収実績の推移	82
4. 資源リサイクルセンターの資源回収状況の推移	82
5. し尿収集状況の推移	82
6. 平成28年度動物による苦情	83
7. 平成28年度感染症患者発生数（一類感染症）	83
8. 平成28年度主要死因別死亡者数	84

8. 建設

1. 路面別道路延長及び面積の推移	87
2. 幅員別道路延長及び面積の推移	87
3. 道路舗装状況の推移	88
4. 都道延長及び面積	88
5. 都市公園	88

9. 選挙

1. 永久選挙人名簿登録者数の推移	91
2. 投票区別永久選挙人名簿登録者数	91
3. 農業委員会委員選挙人名簿登録者数の推移	91
4. 選挙別投票率等の推移	92
(1) 衆議院（小選挙区選出）議員選挙（東京都第20区）	92
(2) 衆議院（比例代表選出）議員選挙	92
(3) 参議院（比例代表選出）議員選挙	93
(4) 参議院（東京都選出）議員選挙	93
(5) 東京都知事選挙	94
(6) 東京都議会議員選挙	94
(7) 市長選挙	95
(8) 市議会議員選挙	95
5. 武蔵村山市投票区域図	96

10. 上・下水道

（上水道）

1. 人口及び給水普及率の推移	99
2. 給水量の推移	99

（下水道）

3. 公共下水道・面積による普及状況	100
--------------------	-----

11. 消防・防災

1. 消防装備体制	103
2. 市消防団組織	103
3. 火災状況の推移	104
4. 月別火災発生件数	104
5. 消防水利設置状況の推移	105
6. 火災発生状況の推移	105
7. 震災対策用消火器設置状況の推移	106
8. 応急対策用資器材状況	106
9. 救助物資状況	106

10. 装備品状況	107
11. 防犯灯及び街路灯管理灯数	107
12. 交通事故発生件数の推移	107
13. 交通事故年代別死傷者数	108
14. 犯罪発生の状況	108
15. 救急車出動状況の推移	108
16. 地域防災無線設置数	109
17. 防災行政無線放送施設設置数	109
18. 平成29年光化学スモッグ注意報等発令状況	109
19. 災害時避難場所・避難所一覧	110

12. その他

1. 自動車保有台数	113
2. テレビ受信契約数	113
3. 都市ガス供給世帯及び使用量	113
4. 都営住宅等の概要	114
5. 市営住宅の概要	114
6. たばこの消費量の推移	115

市民生活


(平成29年)

出生



1日に1.3人

死亡



1日に1.9人

結婚



1日に0.7組

離婚




1日に0.4組

転入
(平成28年度)



1日に9.8人

転出
(平成28年度)



1日に9.0人

人口密度




1km²に4,716人

火災
(平成28年度)




13.5日に1件

ガス使用量



1日1世帯0.94 m³

水道
(平成28年度)



1日1人に296 ℓ

刑法犯



1日に1.8件

交通事故



1日に0.8件