

かんたん操作セット申込手順

- 1 抽選申込を行いたい施設を選択後、日付を選び「確定」ボタンを押します。

表示選択 ようこそテスト さん

利用者専用ページ >> 分類選択1(抽選) >> 目的選択(抽選) >> 施設選択(抽選) >> 部屋選択(抽選) >> 表示選択(抽選)

抽選申込開始日および曜日を選択し確定ボタンを押してください。

開始日選択 >> 平成28年 4月 1日

曜日選択 >> 日 月 火 水 木 金 土 祝日

○ 確定

前に戻る 利用者ページへ

- 2 利用を希望する時間区分を選択します。

日付別抽選申込状況-開始 ようこそテスト さん

利用者専用ページ >> 分類選択1(抽選) >> 目的選択(抽選) >> 施設選択(抽選) >> 部屋選択(抽選) >> 表示選択(抽選) >> 日付時間選択1(抽選)

抽選申込される開始時間(区分)を選択してください。

平成28年04月01日(金) 次へ 登録

	09:00 ~ 12:00	13:00 ~ 15:00	15:00 ~ 17:00	18:00 ~ 22:00
武蔵村山公民館 公民館 学習室	2/1	2/1	1/1	1/1

施設別に切替

前に戻る 利用者ページへ

3 セットにしたい抽選申込がある場合、「次の申込へ」ボタンを押します。



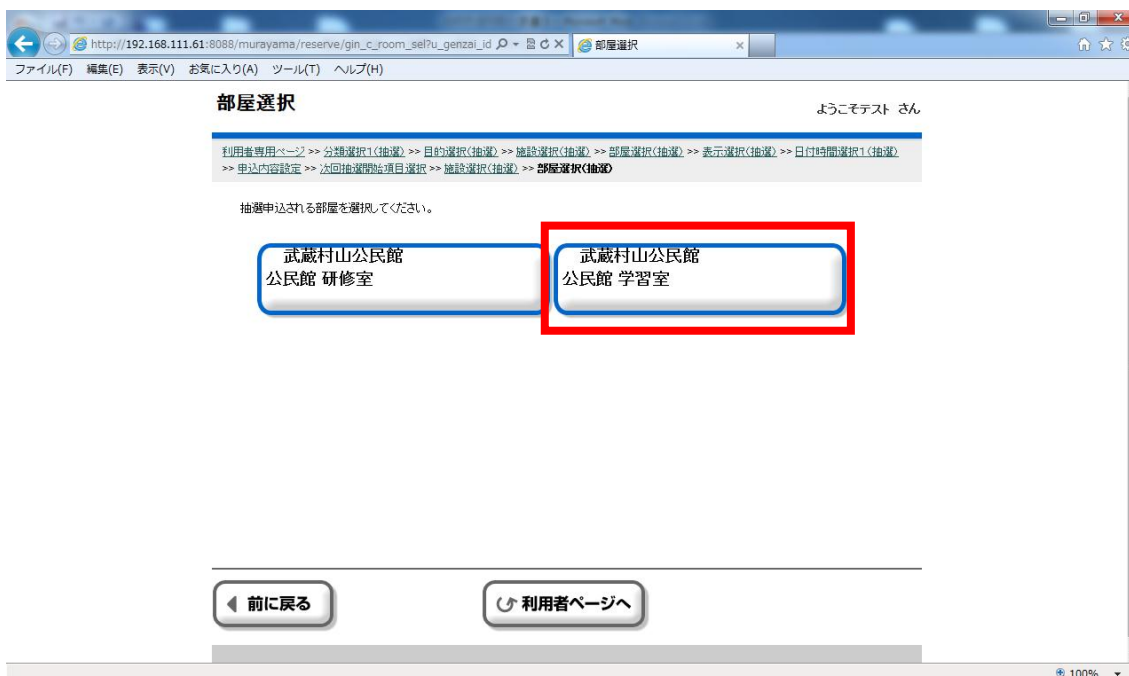
4 どの条件から検索をしたいかを選びます（次回抽選開始項目の選択）。



- 5 施設を選んだ場合は、施設選択画面から開始となります。
※同一施設を選択しております。



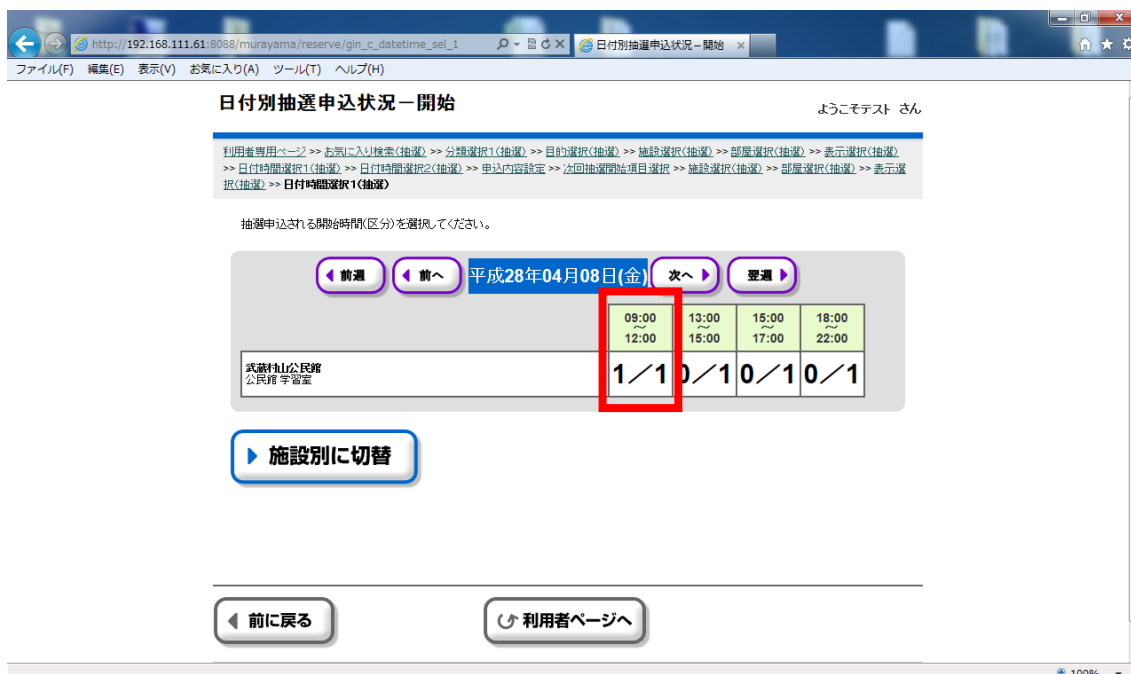
- 6 セットにしたい部屋を選びます。
※同一の部屋を選択しております。



- 7 日付を選択し、「確定」ボタンを押します。
 ※異なる日付を入力しております。



- 8 利用を希望する時間区分を選択します。



9 複数の予約が表示されますので、セットにする場合は「セット指定へ」ボタンを押します。

※セット指定を行わず「設定終了」ボタンを押した場合2つの抽選申込はセットではない抽選申込になります。



10 セットにしたい予約の「選択」ボタンを押して選んだあと、「セットにする」ボタンを押します。



- 11 セットが完了すると、選んだ部屋にセットの数字が表示されますので確認した上、「確定」ボタンを押します。



- 12 続けて抽選申込を行う場合は「次の申込へ」ボタンを押し、抽選申込を行わない場合は「設定終了」ボタンを押します。



- 13 「次の申込へ」を押した場合は、先ほどと同様に利用を希望する時間区分を選択します。



- 14 申込内容を確認し、「設定終了」を押します。

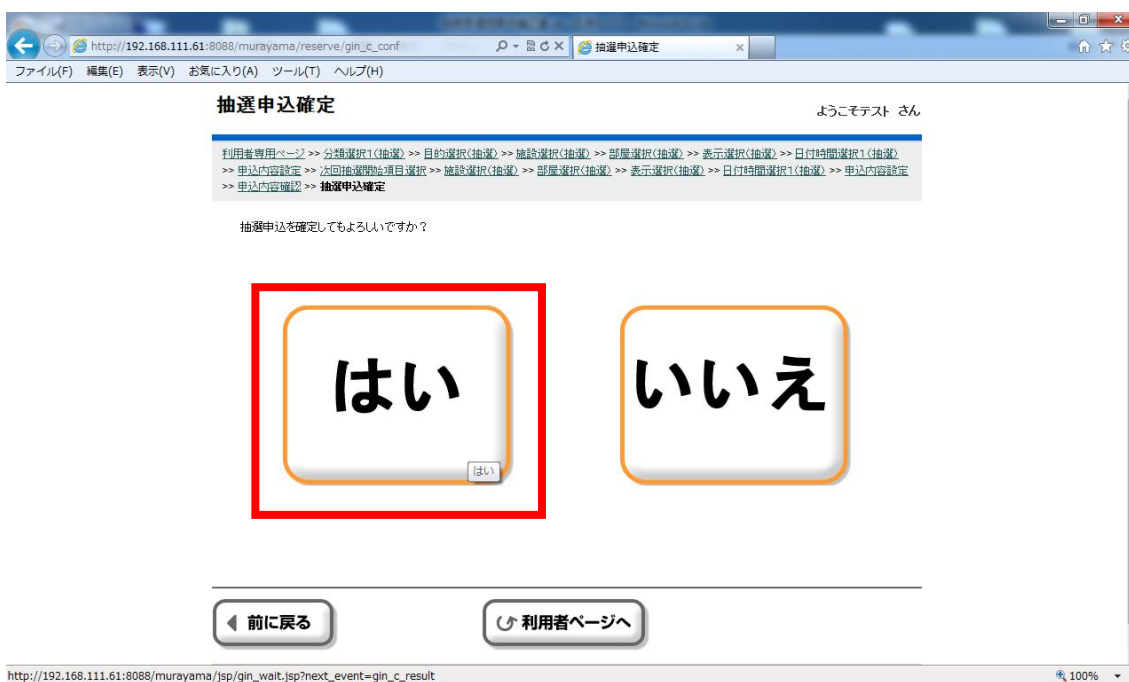
※この場合4月1日と4月8日のみセットとなり、4月15日はセットではない抽選申込となります。



15 抽選申込内容を確認した上、「確認」ボタンを押します。



16 申込内容に変更がなければ、「はい」を押します。



17 セットで申込んだ抽選申込のみ、「申込番号」が同一になり、抽選結果がまとめて出るようになります。



抽選申込結果確認 ようこそテスト さん

利用者専用メニュー >> 分類選択(抽選) >> 目的選択(抽選) >> 施設選択(抽選) >> 部屋選択(抽選) >> 表示選択(抽選) >> 日付時間選択1(抽選) >> 申込内容設定 >> 次回抽選開始項目選択 >> 施設選択(抽選) >> 部屋選択(抽選) >> 表示選択(抽選) >> 日付時間選択1(抽選) >> 申込内容設定 >> 申込内容確認 >> 抽選申込確定

抽選申込が確定了ました。申込内容をお確かめください。

利用目的: 会議・打合せ

日付	時間	部屋名称	申込番号	セット面数	申込状態
04/01 (金)	09:00 ~ 12:00	武蔵村山公民館公民館 学習室	1-01-201604-01	1	申込中
04/08 (金)	09:00 ~ 12:00	武蔵村山公民館公民館 学習室	1-01-201604-01	1	申込中
04/15 (金)	09:00 ~ 12:00	武蔵村山公民館公民館 学習室	1-01-201604-02	2	申込中

[お気に入りへ登録](#)

[確認](#)

以上で、かんたん操作でのセット申込が完了しました。