

# 武蔵村山市のごみ処理の状況



市広報キャラクター「Mジロ」

## 多摩26市で2番目に多くごみを出している！

武蔵村山市は多摩26市中2番目に市民1人1日当たりのごみ収集量が多く、最も少ない市と比較すると一人一人が毎日145.8g多くのごみを出している計算になります。

1人1日当たりのごみ収集量		
武蔵村山市	668.0g	26市中2番目に多い
26市平均	579.6g	
府中市	522.2g	26市中最も少ない


## ごみ焼却施設の更新とごみ処理の支援

小平市・東大和市と一緒にごみの中間処理を行っている、小平・村山・大和衛生組合では、老朽化による施設の更新準備を進めています。更新中は、ごみの焼却が一部できなくなるため、令和3年度から周辺のごみ処理施設に支援をお願いすることとなります。

支援先の負担を減らすためにも、早急にごみの減量及び適正排出を進めていく必要があります。

## 更なるごみの減量・適正排出に向けて

令和4年度のごみ有料化及び戸別収集の導入に向けて、現在、検討を進めています。今後、市民の皆様のご意見もいただきたいと考えておりますので、ご協力をよろしくお願いします。



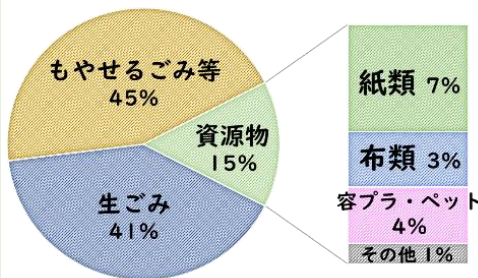
## 資源の分別にご協力ください！



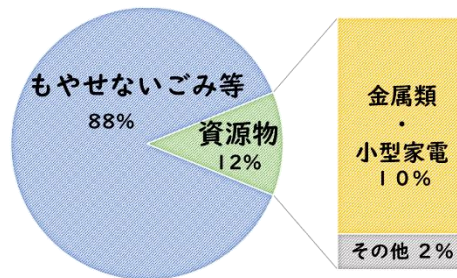
右のグラフは、令和元年に皆様が出したもやせるごみともやせないごみの内訳を調査した結果です。分別をすれば、資源として再利用できるものが、もやせるごみに15%、もやせないごみに12%混ざっているという結果が出ています。

次のページから、「容プラ・ペット」の分別方法について、説明していますので、ぜひ、ご確認ください。

### もやせるごみの内訳



### もやせないごみの内訳



※ 端数処理の関係で合計が100%を超えています。

「武蔵村山市ごみ分別アプリ」でごみの分別方法を確認出来ます。

右のQRコードから、アプリをダウンロードできます。  
※アプリの名前が正しいことを確認してダウンロードしてください。

Android



iPhone



# 容器包装プラスチックの見分け方

## 容器包装プラスチックとは・・・

商品を入れたり包んだりしている、  
プラスチック製の容器や包装のことです。

容器包装プラスチックには、右の識別マークがついています。



容器包装プラスチック  
識別マーク

## 容器包装プラスチックの例



化粧品などのボトル類



発泡トレイ



袋類



緩衝材・中仕切り



発泡スチロールの  
容器・緩衝材



チューブ



キャップ・ラベル

### その他

食料品などのラップ  
果物などのネット  
レトルトパック



がついてるもの

# ペットボトルの見分け方

## ペットボトルとは・・・

飲み物やお酒、しょうゆなど一部の調味料  
を販売する際に入れてあるPET製の容器  
のことです。

ペットボトルには、右の識別マークがついています。



PET  
ペットボトル  
識別マーク



ペットボトル

## 「容プラ・ペット」以外のプラスチックは「もやせないごみ」

ごみ収集カレンダーの「容プラ・ペット」は容器包装プラスチックとペットボトルだけを収集する日です。

プラスチック製であっても、それ自体が製品であるものは、「もやせないごみ※」に出してください。

※どこか一番長い一辺の長さが、家電は40cm以上、家電以外は50cm以上のものは粗大ごみです。

## もやせないごみに出すプラスチックの例



バケツ



ジッパー付き袋



小物入れ



CD・CDケース



タッパー



おもちゃ



文房具

# 容器包装プラスチックの出し方



各QRを読み込むと、動画で詳しい出し方を確認できます。

※アプリのインストール等は不要です。

(公財)日本容器包装リサイクル協会

## 容器包装プラスチックの出し方



中身を使い切る



汚れを落とす



「容プラ・ペット」の日に出してください。



すすいでも汚れが落ちないものは、「もやせるごみ」の日に出してください。

## 汚れを落とすときのポイント



水ですすいだり、布で拭き取り、汚れを落としてください。

(過剰に洗剤で洗うと、水質への悪影響が出てしまいます。)



目で見て汚れていることが分かるものは、もやせるごみで出してください。

(汚れていると、リサイクルに支障が出てしまいます。)

## 種類ごとの出し方とお願い

### お菓子などの袋



お菓子やパンの袋などは、逆さにして、中に残っている細かいカスを落としてください。



### チューブ



中をすすぎにくいチューブなどは、ハサミで横に切ると中が洗いやすくなります。



### ポンプやスプレー



シャンプーや洗剤などの容器に良く使われるポンプなどは、取り外して容器と一緒に出してください。

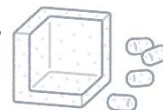


### 食品等を包んでいるラップ

値札シール等はムリにはがさなくても大丈夫です。

### 発泡スチロールの容器・緩衝材

こぶし程度の大きさに砕いてください。




## ペットボトルの出し方

まだまだ、キャップやラベルが外れていないものが多く、選別作業に支障が生じています。

キャップとラベルをはずす

水ですすいで汚れを落とす

横につぶして、「容プラ・ペット」の日に出してください。



# くつは「もやせるごみ」で出してください！

令和2年4月から、くつの収集が

「もやせるごみ」に変更となりました。

他のもやせるごみと同じ袋に入れて出してください。

長靴やサンダルなども「もやせるごみ」に出してください。

※ 安全靴とスパイクは、「もやせないごみ」に出してください。



## 生ごみ処理容器「ミニ・キエーロ」

### モニター参加者募集中！！

#### ミニ・キエーロモニター参加者募集中

ミニ・キエーロはこれまで、市内300世帯以上の方に使っていただいています。現在もモニター参加者を募集しており、使っていただける方には、ミニ・キエーロ本体、黒土20ℓ、シャベル、使い方の説明書を無料で差し上げています。



横幅 58cm × 奥行 39cm × 高さ 33cm  
重量約 20kg (土を含む)

#### 生ごみを埋めるだけで分解！

ミニ・キエーロとは、プランターに土を入れ、雨が入らないようにフタを付けただけの簡単なつくりの生ごみ処理容器です。

細かくした生ごみを土と混ぜながら埋めることで、自然に存在する微生物が生ごみを水と二酸化炭素に分解します。

土に埋めるだけのため、電気や燃料などを使わずに、自然の力だけで生ごみを分解することができます。ぜひ、キエーロを体験してみてください！



#### ミニ・キエーロの使い方

穴を掘る



深さ20cm程度の穴を掘る

生ごみと水を入れる



細かくした生ごみと水を穴に入れる

土と混ぜる



生ごみと土をよく混ぜる

穴を埋める



埋めてから1~2週間で分解します

#### 申込方法

武蔵村山市協働推進部ごみ対策課へお問い合わせください。

電話 042-565-1111 (内線 292~294)

電子メール kieero@city.musashimurayama.lg.jp



使い方等の詳細は  
ホームページでも  
ご確認いただけます。